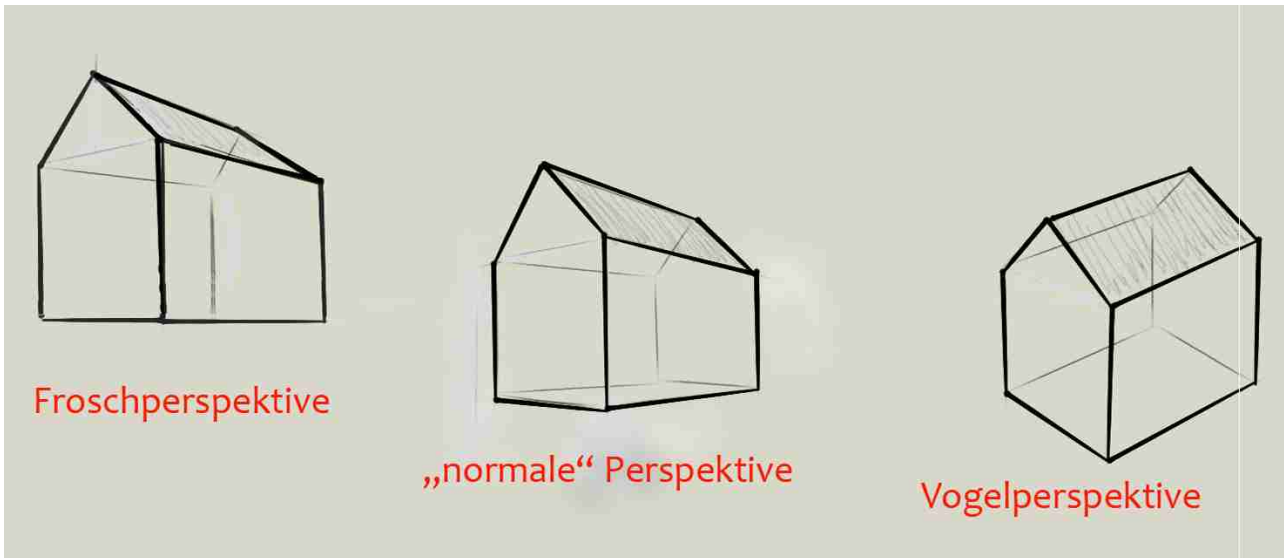
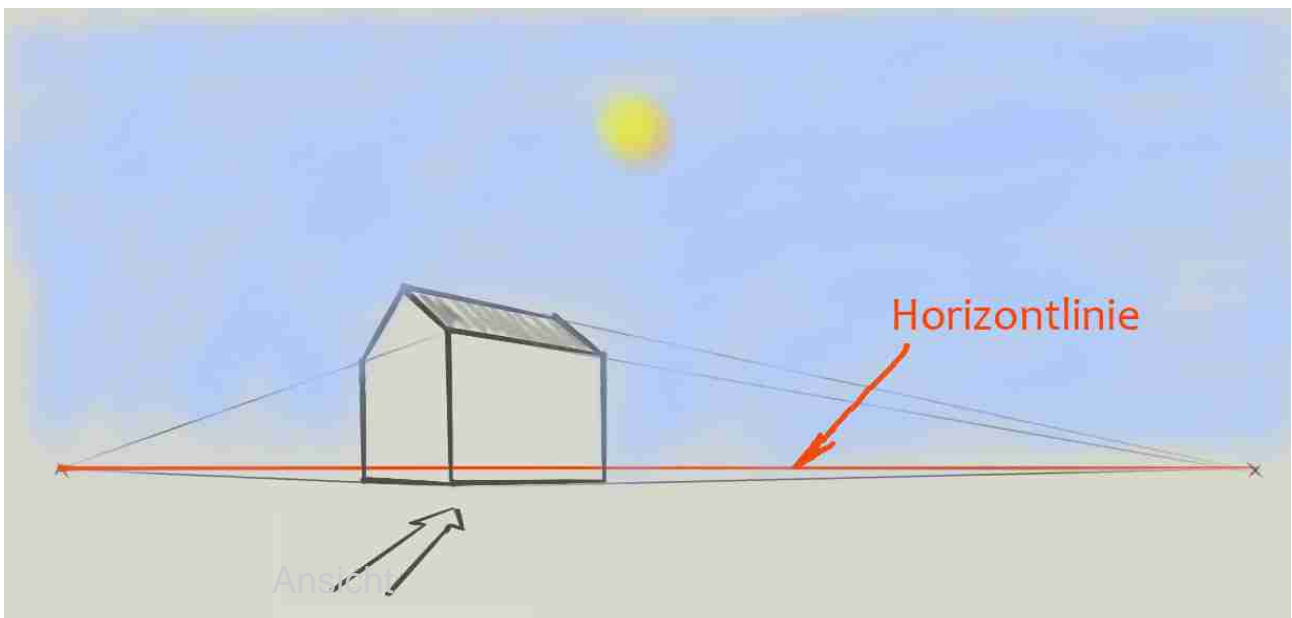


## Zur Unterscheidung der Frosch- und Vogelperspektive



Die Frosch- und Vogelperspektive gehören beide zur Zentralperspektive. Sie bezeichnen eine extreme Ansicht. Die Vogelperspektive zeigt hier das Haus von schräg oben und die Froschperspektive von schräg unten.

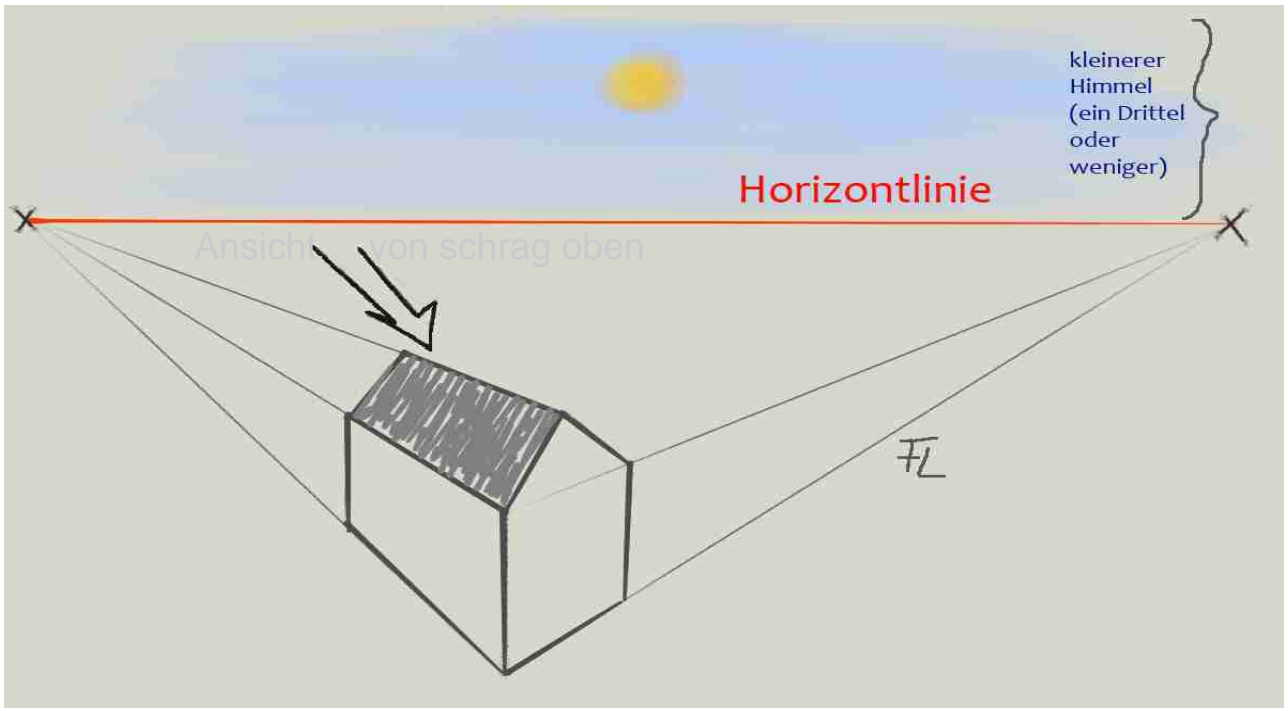
### 1. Was ist beim Zeichnen der Froschperspektive zu beachten?



Bei der Froschperspektive befindet sich die Horizontlinie etwa im unteren Drittel der Zeichnung. Die Fluchtlinien sind alle oder fast alle über der Horizontlinie. Das Haus wird im Hintergrund vom Himmel umgrenzt.

Ansonsten ist der Ablauf der Zeichnung, wie wir ihn bei der Zweipunktperspektive kennengelernt haben.

## 2. Was ist beim Zeichnen der Vogelperspektive zu beachten?



Bei der Vogelperspektive befindet sich die Horizontlinie etwa im oberen Drittel der Zeichnung.  
Der Himmel ist damit kleiner als die Fläche der Erde.  
Die Fluchtlinien (FL) sind alle unter der Horizontlinie.

Das Haus steht im Bereich der Erde und hat keine Berührung mit dem Himmel.